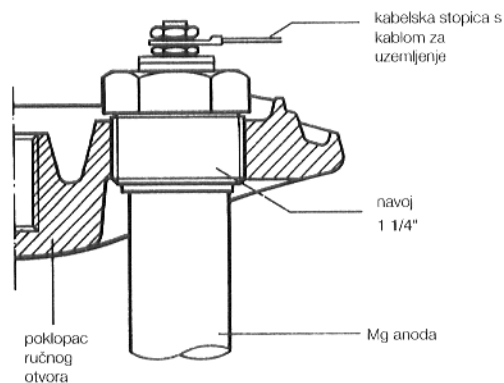


3. Zavrnuće 1 1/4" (sl. 3) TBS-Isocal SEN/SED 140-600 i ST/H/B/R 200-600:

Redoslijed montaže:

1. Skinuti poklopac spremnika i toplinsku zaštitu.
2. Kabel za uzemljenje otpustiti na magnezijskoj anodi.
3. Odvinuti magnezijску anodu odvijačem SW 50.
4. Zamijenjeni kraj zabrtviti teflonskom vrpcom.
5. Ponovno pričvrstiti kabel za uzemljenje.
6. Provjeriti na nepropusnost.
7. Ponovno postaviti toplinsku zaštitu i glavu spremnika.

Sl. 3



Napomena:

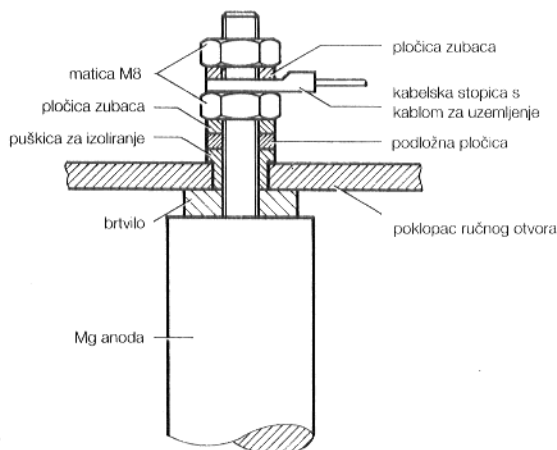
Magnezijska anoda može se pričvrstiti i u poklopac ručnog otvora. Pri montaži poklopca ručnog otvora treba prije toga ispitati gumeno brtvilo (vidi upute o montaži i održavanju spremnika).

4. Čep navoja M 8 s protumaticom (sl. 4) TBS-Isocal ST/SE/SF/TT/LT:

Redoslijed montaže

1. Skinuti poklopac spremnika i toplinske zaštite.
2. Kabel za uzemljenje otpustiti na magnezijskoj anodi.
3. Odvinuti matice poklopca ručnog otvora.
4. Skinuti poklopac ručnog otvora s anodom.
5. Rabljenu anodu zamijeniti novom prema sl. 4.
6. **Pozor:** paziti na puškicu za izolaciju i brtvilo.
6. Eventualno zamijeniti brtvilo poklopca ručnog otvora.
7. Ponovno staviti poklopac ručnog otvora i pričvrstiti.
8. **Pozor:** Matice čvrsto privući te ih pritegnuti dinamometarskim ključem (40 Nm \approx 3/4 okreta zavijačem).
8. Ponovno pričvrstiti kabel za uzemljenje.
9. Provjeriti nepropusnost.
10. Ponovno staviti poklopac toplinske zaštite i glavu spremnika.

Sl. 4

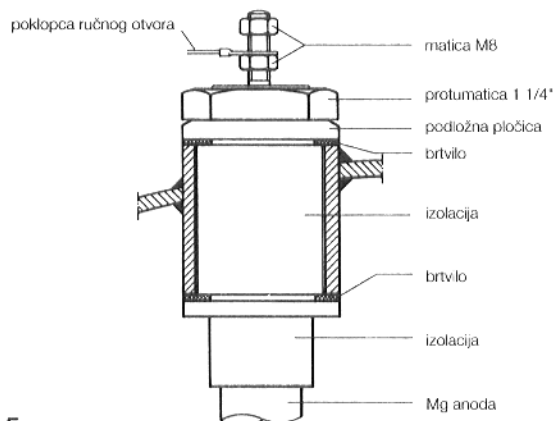


5. Vanjski navoj 1 1/4" s protumaticom (sl. 5 i 6), TBS-Isocal ST..A i LT..A:

Redoslijed montaže:

1. Skinuti prednju stijenu spremnika odnosno poklopac spremnika.
2. Skinuti toplinsku zaštitu.
3. Skinuti poklopac ulaznog otvora.
4. Otpustiti kabel za uzemljenje na magnezijskoj anodi.
5. Preko ulaznog otvora držati čvrsto anodu i otpustiti protumaticu.
6. Izvaditi anodu kroz ulazni otvor.
7. Ugraditi novu anodu obrnutim redoslijedom.
8. Eventualno obnoviti brtvilo poklopca ulaznog otvora i pričvrstiti poklopac.
9. Ponovno priključiti kabel za uzemljenje.
10. Ispitati nepropusnost.
11. Staviti toplinsku zaštitu.
12. Montirati prednju stijenu spremnika odnosno poklopca spremnika.

Sl. 5



Sl. 6

